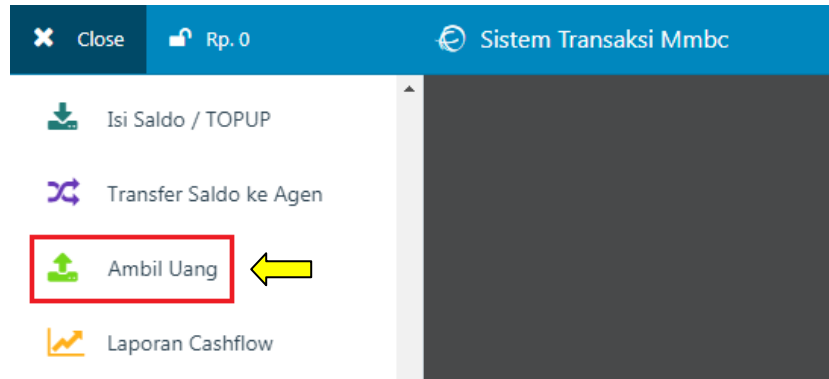


Transaksi Ambil Uang / Transfer Online / Setor Tunai

Menu Ambil Uang, Transfer Online dan Setor Tunai adalah Layanan dengan system sama yang digunakan untuk Memindahkan / Mengirimkan Saldo yang ada di system MMBC ke Nomer Rekening Tujuan (bisa pribadi ataupun orang lain).

Panduan Transaksi Ambil Uang

1. Silahkan Login <https://transaksi.klikmbc.co.id/>
2. Klik **Menu** lalu pilih **Ambil Uang**



3. Silahkan isi Form Penarikan Saldo

Form Penarikan Saldo

Untuk melakukan proses **penarikan saldo**, mohon untuk melengkapi form dibawah ini:

JUMLAH NOMINAL

NAMA BANK TUJUAN

KODE BANK TUJUAN

NOMOR REKENING TUJUAN

4. Masukan ID LOGIN dan PASSWORD anda lalu klik **Submit**

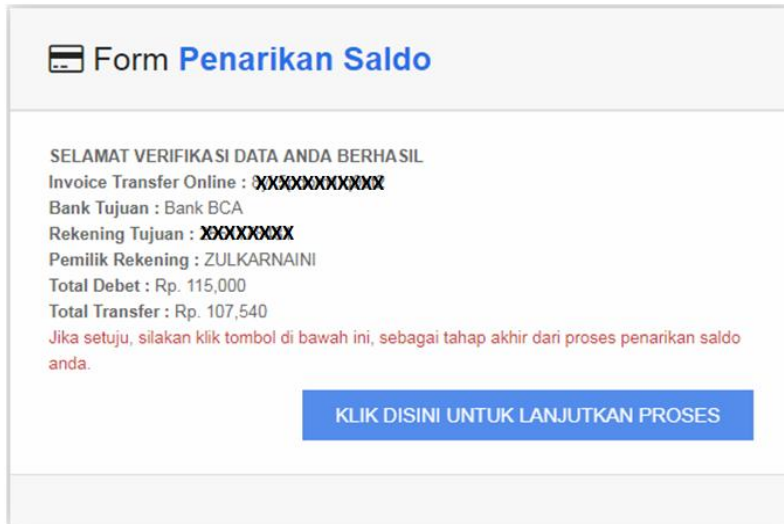
🔒 Pelanggan YTH,
Silakan anda masukan username dan password keagenan Anda, agar permintaan penarikan saldo Anda, terotorisasi oleh sistem kami.

ID LOGIN

PASSWORD

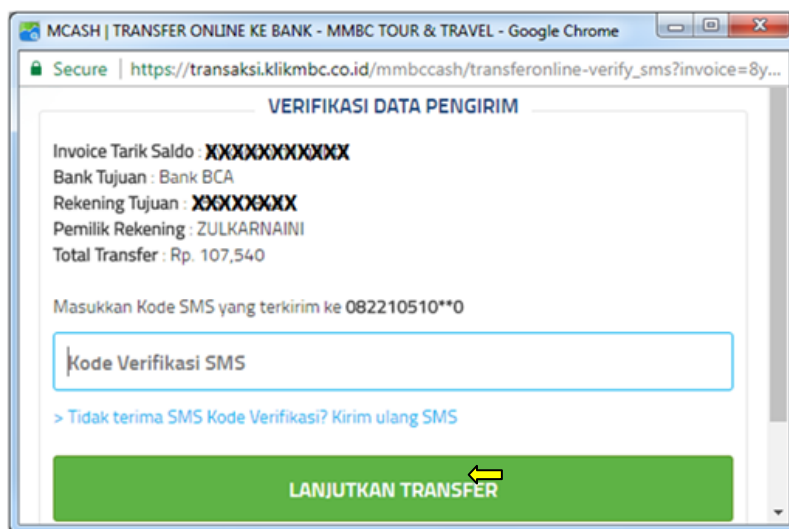
Submit

5. Silahkan periksa kembali datanya lalu klik tombol **KLIK DISINI UNTUK LANJUTKAN PROSES**



6. Silahkan masukan Kode Verifikasi SMS yang terkirim ke Nomer Anda yang terdaftar di Akun profil Agen lalu klik tombol **LANJUTKAN TRANSFER**

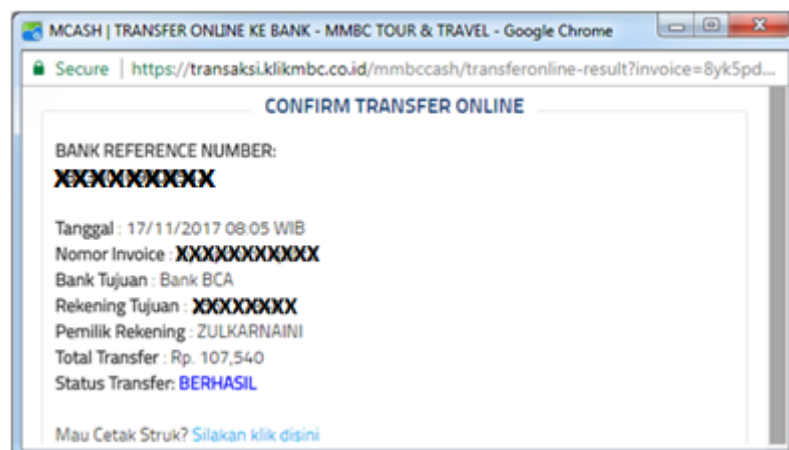
*Apabila tidak menerima SMS silahkan klik tulisan **> Tidak Terima SMS Kode Verifikasi? Kirim Ulang**



Notifikasi SMS Kode Verifikasi Ambil Uang

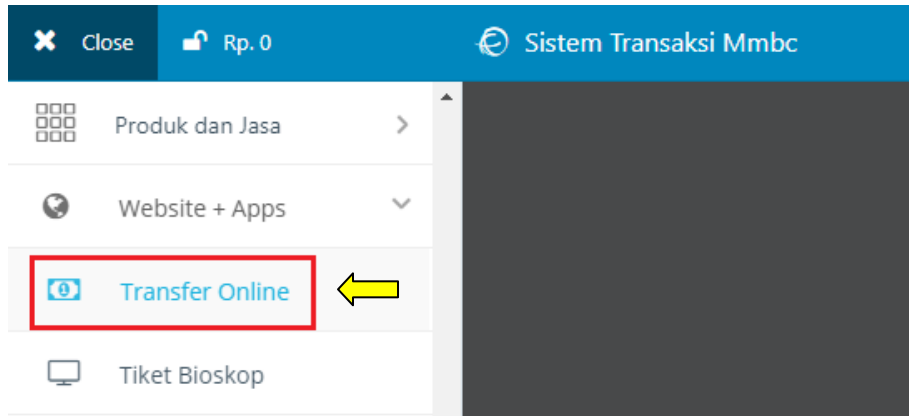
[08:03 WIB] MMBC VERIFIKASI -
Masukkan ~~XXXXXX~~ untuk nominal
transfer Rp 107,540

7. Setelah proses Transfer Online Berhasil, anda akan mendapatkan Nomer Invoice. Silahkan cek info saldo di rekening penerima.

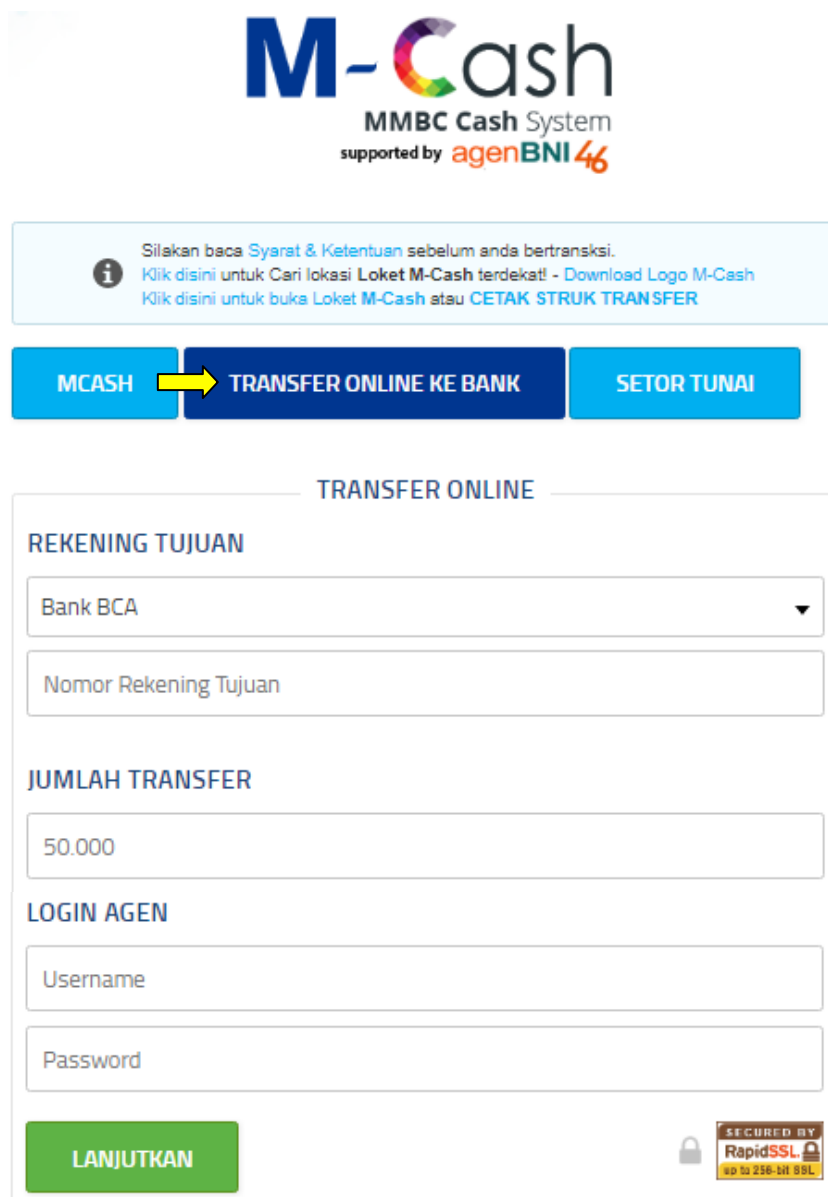


Panduan Transaksi Transfer Online

1. Silahkan Login <https://transaksi.klikmbc.co.id/>
2. Klik **Menu** > Pilih **Produk dan Jasa** > **Transfer Online**



3. Masukan Data REKENING TUJUAN, JUMLAH TRANSFER dan LOGIN AGEN lalu klik **LANJUTKAN**



M-Cash
MMBC Cash System
supported by **agenBNI 46**

Silakan baca [Syarat & Ketentuan](#) sebelum anda bertransaksi.
Klik disini untuk Cari lokasi **Loket M-Cash** terdekat! - [Download Logo M-Cash](#)
Klik disini untuk buka **Loket M-Cash** atau **CETAK STRUK TRANSFER**

MCASH → **TRANSFER ONLINE KE BANK** **SETOR TUNAI**

TRANSFER ONLINE

REKENING TUJUAN

Bank BCA

Nomor Rekening Tujuan

JUMLAH TRANSFER

50.000

LOGIN AGEN

Username

Password

LANJUTKAN

SECURED BY **RapidSSL**
up to 256-bit SSL

5. Silahkan periksa kembali datanya lalu klik tombol **LANJUTKAN VERIFIKASI**

TRANSFER ONLINE

Bank Tujuan : Bank BCA
 Rekening Tujuan : ~~XXXXXXXX~~
 Pemilik Rekening : ZULKARNAINI

Total Transfer : Rp. 50,010
 * Bonus tambahan bagi penerima: Rp. 10
 Biaya Admin : Rp. 7,500

Potong Deposit : Rp. 57,500
 Bonus Anda : Rp. 4,000

LANJUTKAN VERIFIKASI

6. Silahkan masukan Kode Verifikasi SMS yang terkirim ke Nomer Anda yang terdaftar di Akun profil Agen lalu klik tombol **LANJUTKAN TRANSFER**

*Apabila tidak menerima SMS silahkan klik tulisan **> Tidak Terima SMS Kode Verifikasi? Kirim Ulang**

MCASH | TRANSFER ONLINE KE BANK - MMBC TOUR & TRAVEL - G...

Secure | https://transaksi.klikmbc.co.id/mmbccash/transferonline-verify_s...

VERIFIKASI DATA PENGIRIM

Invoice Transfer Online : ~~XXXXXXXXXX~~
 Bank Tujuan : Bank BCA
 Rekening Tujuan : ~~XXXXXXXX~~
 Pemilik Rekening : ZULKARNAINI
 Total Transfer : Rp. 50,010

Masukkan Kode SMS yang terkirim ke 082210510**0

Kode Verifikasi SMS

[> Tidak terima SMS Kode Verifikasi? Kirim ulang SMS](#)

LANJUTKAN TRANSFER

Notifikasi SMS Kode Verifikasi Ambil Uang

[08:42 WIB] MMBC VERIFIKASI -
 Masukkan ~~XXXX~~ untuk nominal
 transfer Rp 50,010

7. Setelah proses Transfer Online Berhasil, anda akan mendapatkan Nomer Invoice. Silahkan cek info saldo di rekening penerima.

MCASH | TRANSFER ONLINE KE BANK - MMBC TOUR & TRAVEL - Google Chrome

Secure | https://transaksi.klikmbc.co.id/mmbccash/transferonline-result?invoice=8yk5pd...

CONFIRM TRANSFER ONLINE

BANK REFERENCE NUMBER:
~~XXXXXXXXXX~~

Tanggal : 17/11/2017 08:05 WIB
 Nomor Invoice : ~~XXXXXXXXXXXX~~
 Bank Tujuan : Bank BCA
 Rekening Tujuan : ~~XXXXXXXX~~
 Pemilik Rekening : ZULKARNAINI
 Total Transfer : Rp. 50,010
 Status Transfer: **BERHASIL**

Mau Cetak Struk? Silakan klik disini

Cek / Cetak Struk Transfer Online

1. Silahkan akses <https://transaksi.klikmbc.co.id/mmbccash/form-mcash>
2. Klik tulisan **CETAK STRUK TRANSFER**



Silakan baca [Syarat & Ketentuan](#) sebelum anda bertransaksi.

[Klik disini](#) untuk Cari lokasi Loker M-Cash terdekat! - [Download Logo M-Cash](#)

[Klik disini](#) untuk buka Loker M-Cash atau **CETAK STRUK TRANSFER**

3. Masukan Nomer Invoice Transaksi Ambil Uang / Transfer Online lalu klik tombol **LANJUTKAN**

MCASH | TRANSFER ONLINE KE BANK - MMBC TOUR & TRAVEL - Google C...
Secure | <https://transaksi.klikmbc.co.id/mmbccash/cetakstruk>

CETAK STRUK

Nomor Invoice

LANJUTKAN

4. Silahkan Cek Status Transfer nya, apabila Berhasil silahkan Cetak Struk. Untuk mencetak struk silahkan tekan tombol **CTRL** dan **P** (untuk print) pada keyboard Laptop / PC Anda

MCASH | TRANSFER ONLINE KE BANK - MMBC TO...
Secure | <https://transaksi.klikmbc.co.id/mmbccash/struk?i...>

STRUK TRANSFER

BANK REFERENCE NUMBER:
XXXXXXXXXX

Tanggal : 17/11/2017 08.05 WIB
Nomor Invoice : **XXXXXXXXXX**
Bank Tujuan : Bank BCA
Rekening Tujuan : **XXXXXXXX**
Pemilik Rekening : ZULKARNAINI

Total Transfer : Rp. 107,540
Biaya Admin : Rp. 7,500
Total Bayar : Rp. 115,000

Status Transfer : **BERHASIL**

Harap simpan dan cetak ini sebagai bukti transaksi anda!

Syarat & Ketentuan Ambil Uang / Transfer Online / Setor Tunai:

1. Minimal Transfer Uang adalah Rp. 50.000 / transaksi dan maks. 100jt / transaksi, dan maks. 1 Miliar per hari!
2. Minimal sisa saldo anda setelah transaksi harus sebesar Rp. 50
3. Akun anda sudah pernah ganti password di Sistem Transaksi (*status akun Verified!*)
4. Maks. H+3 setelah TOP-UP menggunakan Kartu Kredit
5. Maks. H+3 setelah TOP-UP secara Manual

6. Maks. H+3 setelah Transfer Deposit dari member lain
7. Biaya admin Rp. 7.500
8. Bonus Rp. 4.000 / transaksi